


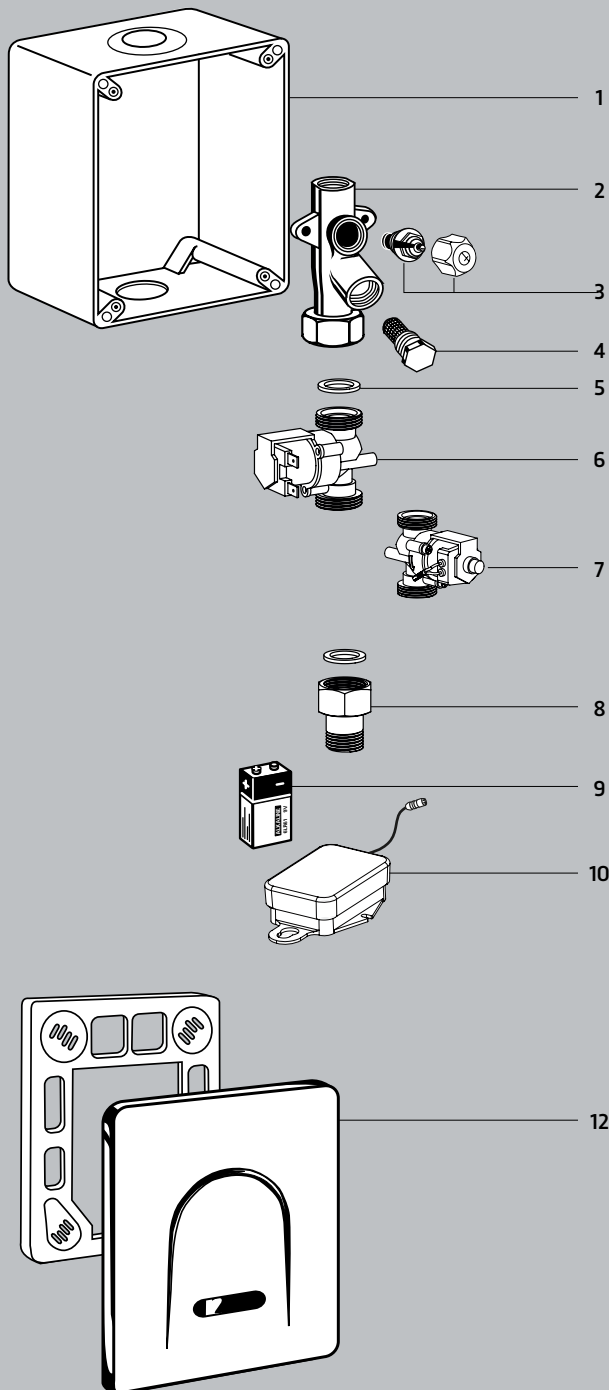
WimTec[®] MOTION









 WimTec MOTION - 230 V

Art.Nr. 108 088, 108 064

 WimTec MOTION - 9 V

Art.Nr. 108 095, 108 071



Pos	Art.Nr.	Bezeichnung
1	200 027	Wandeinbaukasten
2	221 381	Absperrventil inkl. Sanitärerteil und Filter (ab 07/2004)
3	221 398	Sanitärerteil 3/8" für Absperrventil inkl. Aufsteckgriff (ab 07/2004)
	221 435	Küken für Absperrventil (Schlitzschraube - bis 06/2004)
4	107 074	Filter mit Verschlusskappe
5	222 074	Dichtung 3/4" (5 Stk.)
6	221 008 	Magnetventil 24 V DN 15
	113 419	Membran für Magnetventil
7	125 542 	Magnetventil 6 V DN 15
8	221 053	Anschlussverschraubung R 1/2" AG
9	230 086 	Batterie Alkali 9 V
10	231 380 	Batteriemodul 9 V inkl. Batterie
12	108 101 	Elektronikplatte 230 V Edelstahl
	ersetzt durch:	
	131 451 	PROOF U8 XL - 230 V
	108 453 	Elektronikplatte 9 V Edelstahl
ersetzt durch:		
	131 444 	PROOF U8 XL - 9 V
Zubehör:		
	291 346	Übergang für Kunststoffrohr d = 32 mm inkl. Überwurfverschraubung und Lippendichtung